

# 1С-Отчетность: Быстрая загрузка данных ЛК ЕНС

Начиная с релиза 1С: Бухгалтерия предприятия 3.0.166.25 настройка способа получения данных по ЕНС из личного кабинета ФНС выполняется автоматически. Производится быстрая загрузка данных через сервер 1С, если есть действующее согласие на раскрытие налоговой тайны. Если действующего согласия нет, загрузка данных ЕНС производится с сервера ФНС. При каждом запросе на обновление данных требуется КЭП.

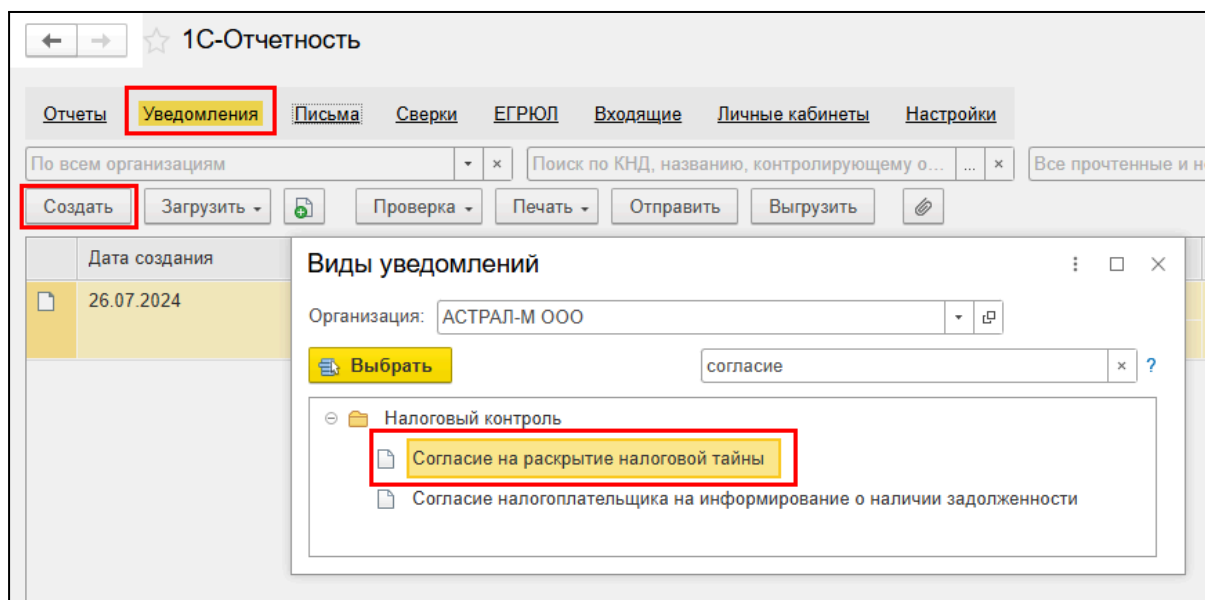
Чтобы воспользоваться этой возможностью, отправьте в ФНС согласие на раскрытие налоговой тайны (КНД 1110058), оформленное на ООО «Научно-производственный центр «1С» (ИНН 7729510210).

Заполнение согласия на раскрытие налоговой тайны

Налогоплательщик может разрешить ИФНС сделать общедоступными определенные сведения о нем, которые составляют налоговую тайну (ст. 102 НК РФ). Федеральным законом от 01.05.2022 № 120-ФЗ статья 102 дополнена новыми положениями. С 01.08.2022 не является разглашением налоговой тайны представление налоговым органом сведений о налогоплательщике (плательщике страховых взносов), составляющих налоговую тайну, иному лицу, если указанный налогоплательщик (плательщик страховых взносов) выразил на это согласие. Указанное согласие может быть представлено в отношении всех сведений, полученных налоговым органом, или их части.

Форма и формат согласия, а также порядок его представления с учетом новых положений законодательства утверждены приказом ФНС России от 14.11.2022 № ЕД-7-19/1085. Согласие направляется в налоговый орган в электронной форме по ТКС, через личный кабинет налогоплательщика или сайт ФНС России.

Для предоставления согласия на раскрытие налоговой тайны (КНД 1110058) через 1С перейдите в раздел Отчеты → Регламентированные отчеты → Уведомления. Нажмите Создать. В папке Налоговый контроль выберите Согласие на раскрытие налоговой тайны:



В открывшейся форме сведения о лице, подтверждающем достоверность и полноту сведений, указанных в согласии, заполняются автоматически. Оставшиеся поля необходимо заполнить вручную.

На титульном листе:

- В поле Признак документа укажите цифру 1 (предоставление согласия).

- В поле Признак предоставления сведений – цифру 2 (представление сведений иному лицу).
- В поле, предназначенном для обозначения периода, за который предоставляются сведения, укажите годы начиная с 2022 года. Если окончание периода не указано, согласие распространяется на все отчетные периоды начиная с 2022 года.
- В поле Срок действия согласия укажите даты начала и окончания действия согласия. При этом дата начала срока действия согласия не может быть раньше даты представления согласия. Если дата окончания не установлена, согласие считается бессрочным:

Согласие налогоплательщика (плательщика страховых взносов) на представление налоговым органом сведений о налогоплательщике (плательщике страховых взносов), составляющих налоговую тайну, иному лицу или признание таких сведений общедоступными	
Представляется в налоговый орган (код)	7720
Общество с ограниченной ответственностью "АСТРАЛ-М" (наименование организации / фамилия, имя, отчество (при наличии) физического лица)	
Признак физического лица	<input type="checkbox"/> 1 – физическое лицо является индивидуальным предпринимателем <input type="checkbox"/> 2 – физическое лицо не является индивидуальным предпринимателем
Сведения о документе, удостоверяющем личность физического лица (не заполняются, если указан ИНН):	Код вида документа
Серия и номер	Дата выдачи
Признак документа	<input checked="" type="checkbox"/> 1 – предоставление согласия <input type="checkbox"/> 2 – отзыв согласия
Признак представления сведений	<input checked="" type="checkbox"/> 2 – представление сведений иному лицу <input type="checkbox"/> 1 – признание сведений общедоступными
Период, за который представляются сведения, составляющие налоговую тайну, иному лицу, или период, за который сведения, составляющие налоговую тайну, признаются общедоступными (указывается отчетный период (год), содержащийся в документах, представленных в налоговый орган, на сведения которых распространяется Согласие. Согласие на Сведения из документов, не имеющих периодичности представления в налоговый орган, подразумевает представление актуальных сведений на которые распространяется Согласие, на момент их представления)	
	с 2022 по _____ год
Срок действия согласия с	13.05.2025 по _____
Имя файла согласия, направленного ранее, которое отзывается	

Раздел Коды сведений заполнять не нужно, поскольку он предназначен для случаев признания сведений общедоступными.

В разделе Коды сведений для предоставления иному лицу заполните:

- ИНН и наименование лица, которому представляются сведения – ООО "НПЦ "ІС" (или ООО "Научно-производственный центр "ІС"), ИНН 7729510210.


- В поле Код комплекта сведений заполните сведения, в отношении которых дается согласие. Соответствующие коды сведений выбираются из классификатора сведений, составляющих налоговую тайну, поставляемого ФНС. Для информации о состоянии единого налогового счета налогоплательщика по данным ФНС, передаваемой через API, укажите код комплекта сведений 21001:

Коды сведений, составляющих в соответствии со статьей 102 Налогового кодекса Российской Федерации налоговую тайну, для представления сведений иному лицу	
ИНН организации	<input type="text" value="7729510210"/>
<input \"1с\"\""="" type="text" value="ООО \" научно-производственный="" центр=""/>	
наименование организации	
Признак физического лица <sup>1</sup>	<input type="checkbox"/> 1 – физическое лицо является индивидуальным предпринимателем <input type="checkbox"/> 2 – физическое лицо не является индивидуальным предпринимателем
ИНН физического лица <sup>1</sup>	<input type="text"/>
Фамилия	<input type="text"/>
Имя	<input type="text"/>
Отчество	<input type="text"/>
Сведения о документе, удостоверяющем личность физического лица <sup>1</sup> (не заполняются, если указан ИНН):	
Серия и номер	<input type="text"/>
Код вида документа	<input type="text"/>
Дата выдачи	<input type="text"/>
<sup>1</sup> Указываются реквизиты лица, которому представляются сведения, составляющие налоговую тайну, о налогоплательщике (плательщике страховых взносов).	
Коды сведений	<input type="text"/>
Код комплекта сведений	<input type="text" value="21001"/>
<a href="#">+ Добавить строку</a>	

Проверьте и сохраните согласие. Для отправки в ФНС нажмите кнопку Отправить. Согласие считается принятым инспекцией при получении квитанции о приеме.

*Отправка согласия на ЕНС также доступна из заявления на подключение к ИС-Отчетности после завершения настройки:*

☆ **Настройка 1С-Отчетности завершена** 🔗 ⋮ □ ×


 **Поздравляем!**  
Организация 1С-ПАБЛИШИНГ ООО успешно подключена к 1С-Отчетности

Отправить [согласие](#) для быстрой загрузки данных ЕНС. [Подробнее](#)

Завершить подключение к сервису 1С-ЭДО.

[Требуется помощь?](#) **OK**


☆ **Настройка 1С-Отчетности завершена** 🔗 ⋮ □ ×

 **Поздравляем!**  
Организация Баг

Отправить [согласие](#) д

⋮ □ ×


**Пожалуйста, подождите...**

 Уведомление "Согласие на раскрытие налоговой тайны" отправляется в ФНС (1%)

⏸

[Требуется помощь?](#) **OK**


☆ **Настройка 1С-Отчетности завершена** 🔗 ⋮ □ ×

 **Поздравляем!**  
Новые настройки подключения к 1С-Отчетности успешно применены

Отправить [согласие](#)

⋮ □ ×

**Успешно!**

 Уведомление "Согласие на раскрытие налоговой тайны" отправлено в ФНС

**Закрыть**

[Требуется помощь?](#) **OK**

Настройка загрузки с сервера 1С доступна, когда согласие на раскрытие налоговой тайны активировано на стороне ФНС.

Чтобы настроить быструю загрузку данные по ЕНС с сервера 1С, перейдите в Настройки. Отметьте пункт С сервера 1С:

The screenshot shows the 'Единый налоговый счет (Наша фирма)' interface. At the top, there is a warning: 'Сервис работает в тестовом режиме'. Below this, the organization is 'Наша фирма' and the data is current as of 23.10.2024. The main dashboard displays four key metrics: 'Сальдо ЕНС' (79 489,29), 'Предстоящие платежи' (92 400,18), 'Зарезервировано' (92 400,18), and 'Всего к уплате' (0.00). A modal window titled 'Настройка интеграции' is open, showing options for data loading: 'С сервера 1С (быстрая загрузка)' (selected) and 'С сервера ФНС'. A callout bubble points to the 'С сервера 1С' option with the text: 'Установите, чтобы быстрее загружать данные по единому налоговому счету'. Another callout bubble points to the settings gear icon in the top right corner with the text: 'Нажмите, чтобы настроить загрузку'. The dialog also includes a 'Журналирование процесса обмена' checkbox and a 'Очистить данные личного кабинета' button.

После отправки согласия в ФНС может потребоваться до 10 рабочих дней на его активацию. Это значит, что после указания от ФНС статуса Сдано проходит еще примерно 10 дней до фактического начала действия согласия.