

**Инструкция по выгрузке  
номенклатуры в  
Национальный каталог для  
1С:Клиент ЭДО базовая  
(2.7.1.55)**

## Организации

Контрагенты  
Виды номенклатуры  
Номенклатура  
Номенклатура контрагентов  
Виды цен

## Сервис 1С:Номенклатура

Обновление данных  
Загрузить виды номенклатуры из сервиса  
Загрузить номенклатуру из сервиса  
Выгрузить номенклатуру

Для того чтобы приступить к выгрузке номенклатуры, откройте раздел меню «Выгрузить номенклатуру», во вкладке «Справочники».

## Выгрузка данных номенклатуры


Помощник выгрузки данных номенклатуры в каталоги

## 1 Указать организацию и контактную информацию

[Контактная информация \(не заполнена\)](#)

Выгрузка номенклатуры в каталоги производится от имени указанной организации, контактные данные ответственного сотрудника обязательны к заполнению

## 2 Выбрать каталоги, в которые будут выгружаться данные

  **1С:Номенклатура** - Единый каталог описаний товаров в 1С:Предприятии 8 [подробнее](#)  **Национальный каталог** - Важная составляющая национальной системы цифровой маркировки Честный ЗНАК [подробнее](#)[Параметры доступа \(не заполнены\)](#)

## 3 Выбрать и подготовить номенклатуру для выгрузки

 [Выбрать номенклатуру для выгрузки \(не выбрана\)](#) [Выбрать выгружаемые реквизиты \(все\)](#)[Подготовить номенклатуру для выгрузки \(не удалось проверить готовность к выгрузке\)](#)

## 4 Выгрузить номенклатуру

**Выгрузить номенклатуру**

Нажатие "Выгрузить номенклатуру" означает согласие с [Условиями использования сервиса 1С:Номенклатура](#)

Укажите название организации – владельца данных о номенклатуре.

Укажите отношение организации к товару (Производитель, владелец торговой марки и т.д.).

## ★ Выгрузка данных номенклатуры

Помощник выгрузки данных номенклатуры в каталоги

## 1 Указать организацию и контактную информацию

Винтик ООО

Производитель

[Иван, Менеджер, Bem@1C.ru](#)

Выгрузка номенклатуры в каталоги производится от имени указанной организации, контактные данные ответственного сотрудника обязательны к заполнению

## 2 Выбрать каталоги, в которые будут выгружаться данные

 **1С:Номенклатура** - Единый каталог описаний товаров в 1С:Предприятии 8 [подробнее](#) **Национальный каталог** - Важная составляющая национальной системы цифровой маркировки Честный ЗНАК [подробнее](#) [Параметры доступа \(не заполнены\)](#)

## 3 Выбрать и подготовить номенклатуру для выгрузки

 [Выбрать номенклатуру для выгрузки \(не выбрана\)](#) [Выбрать выгружаемые реквизиты \(все\)](#)[Подготовить номенклатуру для выгрузки \(не удалось проверить готовность к выгрузке\)](#)

## 4 Выгрузить номенклатуру

**Выгрузить номенклатуру**

Нажатие "Выгрузить номенклатуру" означает согласие с [Условиями использования сервиса 1С:Номенклатура](#)

★ Ввод контактной информа...

Контактное лицо:

Должность:

Email:

**OK**

В окне «Ввод контактной информации», укажите контактные данные сотрудника, ответственного за выгрузку.

# Выгрузка данных номенклатуры

Помощник выгрузки данных номенклатуры в каталоги

## 1 Указать организацию и контактную информацию

Винтик ООО

Производитель

[Иван.Менеджер.Ветм@1С.ru](mailto:Иван.Менеджер.Ветм@1С.ru)

Выгрузка номенклатуры в каталоги производится от имени указанной организации, контактные данные ответственного сотрудника обязательны к заполнению

## 2 Выбрать каталоги, в которые будут выгружаться данные

- 1С:Номенклатура** - Единый каталог описаний товаров в 1С:Предприятии 8 [подробнее](#)
  - Национальный каталог** - Важная составляющая национальной системы цифровой маркировки Честный ЗНАК [подробнее](#)
- [Параметры доступа \(не заполнены\)](#)

## 3 Выбрать и подготовить номенклатуру для выгрузки

- [Выбрать номенклатуру для выгрузки \(брана\)](#)
  - [Выбрать выгружаемые реквизиты \(все\)](#)
- [Подготовить номенклатуру для выгрузки \(готова к выгрузке\)](#)

## 4 Выгрузить номенклатуру

**Выгрузить номенклатуру**

Нажатие "Выгрузить номенклатуру" означает согласие с [Условиями использования сервиса 1С:Номенклатура](#)

Выберите каталог для выгрузки номенклатуры. Выбрать можно как оба одновременно, так и один, любой из каталогов.

## ★ Выгрузка данных номенклатуры

Помощник выгрузки данных номенклатуры в каталоги

## 1 Указать организацию и контактную информацию

Винтик ООО

Производитель

[Иван, Менеджер, Ivan@1C.ru](#)

Выгрузка номенклатуры в каталоги производится от имени указанной организации, контактные данные ответственного сотрудника обязательны к заполнению

## 2 Выбрать каталоги, в которые будут выгружаться данные

 **1С:Номенклатура** - Единый каталог описаний товаров  
1С:Предприятию 8  
[подробнее](#) **Национальный каталог** - Важнейшая составляющая национальной системы маркировки Честный  
[подробнее](#) **Параметры доступа (не заполнены)**

## 3 Выбрать и подготовить номенклатуру для выгрузки

 [Выбрать номенклатуру для выгрузки \(не выбрана\)](#) [Выбрать выгружаемые реквизиты \(все\)](#)[Подготовить номенклатуру для выгрузки \(готова к выгрузке\)](#)

## 4 Выгрузить номенклатуру

**Выгрузить номенклатуру**

Нажатие "Выгрузить номенклатуру" означает согласие с [условиями использования сервиса 1С:Номенклатура](#)

Для выгрузки номенклатуры в Национальный каталог, укажите параметры доступа.

★ Ввод параметров доступа в Национальный каталог

apikey и party\_id - это идентификаторы организации-отправителя данных о номенклатуре в Национальном каталоге. Получить их можно по запросу в техническую поддержку на адрес [support@national-catalog.ru](mailto:support@national-catalog.ru) (клик по гиперссылке скопирует адрес почты в буфер обмена)

apikey:

party\_id:

**Получать штрихкоды при регистрации товаров**

Получать штрихкоды при регистрации в Национальном каталоге на товары без штрихкодов. Данная возможность доступна если организация является членом ГС1 РУС. Выпущенный штрихкод будет закреплен за товаром в случае его успешной публикации в Национальном каталоге

**OK** **Отмена** ?

Если ваша организация является членом ГС1 РУС, установите флаг **Получать штрихкоды при регистрации товаров\***.

\*При установленном флаге, при регистрации товаров проверка наличия штрихкодов у выгружаемых в Национальный каталог товаров не осуществляется. Для всех товаров без штрихкодов будут запрошены новые штрихкоды.

Наличие штрихкода у товара является обязательным условием выгрузки в Национальный каталог.

## Выгрузка данных номенклатуры

Помощник выгрузки данных номенклатуры в каталоги

## 1 Указать организацию и контактную информацию



Винтик ООО

Производитель

[Иван, Менеджер, Bern@1C.ru](mailto:Иван.Менеджер_Bern@1C.ru)

Выгрузка номенклатуры в каталоги производится от имени указанной организации, контактные данные ответственного сотрудника обязательны к заполнению

## 2 Выбрать каталоги, в которые будут выгружаться данные

  **1С:Номенклатура** - Единый каталог описаний товаров в 1С:Предприятии 8 [подробнее](#)  **Национальный каталог** - Важная составляющая национальной системы цифровой маркировки Честный ЗНАК [подробнее](#) [Параметры доступа](#)

## 3 Выбрать и подготовить номенклатуру для выгрузки

 [Выбрать номенклатуру для выгрузки \(не выбрана\)](#) [Выбрать выгружаемые реквизиты \(все\)](#)[Подготовить номенклатуру для выгрузки \(готова к выгрузке\)](#)

## 4 Выгрузить номенклатуру

**Выгрузить номенклатуру**

Нажатие "Выгрузить номенклатуру" означает согласие с [Условиями использования сервиса 1С:Номенклатура](#)

Выберите номенклатуру, которую вы хотите выгрузить в каталог, перейдя по гиперссылке «Выбрать номенклатуру для выгрузки»

# Выгрузка данных номенклатуры

Помощник выгрузки данных номенклатуры в каталоги

## 1 Указать организацию и контактную информацию

Винтик ООО

Производитель

[Иван.Менеджер.Вем@1С.ru](mailto:Иван.Менеджер.Вем@1С.ru)

Выгрузка номенклатуры в каталоги производится от имени указанной организации, контактные данные ответственного сотрудника обязательны к заполнению

## 2 Выбрать каталоги, в которые будут выгружаться данные

**1С:Номенклатура** - Единый каталог описаний товаров в 1С:Предприятии 8 [подробнее](#)

**Национальный каталог** - Важная составляющая национальной системы цифровой маркировки Честный ЗНАК [подробнее](#)

[Параметры доступа](#)

## 3 Выбрать и подготовить номенклатуру для выгрузки

[Выбрать номенклатуру для выгрузки \(не выбрана\)](#)

[Выбрать выгружаемые реквизиты \(все\)](#)

[Подготовить номенклатуру для выгрузки \(готова к выгрузке\)](#)

## 4 Выгрузить номенклатуру

**Выгрузить номенклатуру**

Нажатие "Выгрузить номенклатуру" означает согласие с [Условиями использования сервиса 1С:Номенклатура](#)

Также добавить номенклатуру к выгрузке можно по отбору, нажав на кнопку «Заполнить по отбору».

Добавить номенклатуру к выгрузке можно из формы «Выгружаемая номенклатура», нажав на кнопку «Добавить».

### ☆ Выгружаемая номенклатура

Выберите номенклатуру для выгрузки в каталоги

Выгружается (не выбрана)    Исключения (нет)

        Поиск (Ctrl+F)



# Выгрузка данных номенклатуры

Помощник выгрузки данных номенклатуры в каталоги

## 1 Указать организацию и контактную информацию

Винтик ООО

Производитель

[Иван\\_Менеджер\\_Vem@1C.ru](mailto:Иван_Менеджер_Vem@1C.ru)

Выгрузка номенклатуры в каталоги производится от имени указанной организации, контактные данные ответственного сотрудника обязательны к заполнению

## 2 Выбрать каталоги, в которые будут выгружаться данные

**1С:Номенклатура** - Единый каталог описаний товаров в 1С:Предприятии 8 [подробнее](#)

**Национальный каталог** - Важная составляющая национальной системы цифровой маркировки Честный ЗНАК [подробнее](#)

[Параметры доступа](#)

## 3 Выбрать и подготовить номенклатуру для выгрузки

[Выбрать номенклатуру для выгрузки \(выбрано 6\)](#)

[Выбрать выгружаемые реквизиты \(все\)](#)

[Подготовить номенклатуру для выгрузки \(есть проблемы\)](#)

## 4 Выгрузить номенклатуру

**Выгрузить номенклатуру**

Нажатие "Выгрузить номенклатуру" означает согласие с [Условиями использования сервиса 1С:Номенклатура](#)

### Выгружаемая номенклатура

Выберите номенклатуру для выгрузки в каталоги

Выгружается (не выбрана)    Исключения (нет)

   Поиск (Ctrl+F)   

### Условия отбора номенклатуры

Доступные поля	Поле	Вид сравнения	Значение
- Артикул			
+ Вид номенклатуры			
+ Входит в группу			
- Код			
+ Номенклатура			
	⊖ Отбор		
	- Вид номенклатуры	Равно	Товар

Выберите условия отбора, нажав на кнопку «Добавить новый элемент».

# ★ Выгрузка данных номенклатуры

Помощник выгрузки данных номенклатуры в каталоги

1 Указать организацию и контактную информацию

Винтик ООО

Производитель

[Иван\\_Менеджер\\_Vem@1C.ru](mailto:Иван_Менеджер_Vem@1C.ru)

Выгрузка номенклатуры в каталоги производится от имени указанной организации, контактные данные ответственного сотрудника обязательны к заполнению

- 2 Выбрать каталоги, в которые будут выгружаться данные
- 1С:Номенклатура** - Единый каталог описаний товаров в 1С:Предприятии 8 [подробнее](#)
  - Национальный каталог** - Важная составляющая национальной системы цифровой маркировки Честный ЗНАК [подробнее](#)
- [Параметры доступа](#)

- 3 Выбрать и подготовить номенклатуру для выгрузки
- [Выбрать номенклатуру для выгрузки \(выбрано 6\)](#)
  - [Выбрать выгружаемые реквизиты \(все\)](#)
- [Подготовить номенклатуру для выгрузки \(есть проблемы\)](#)

4 Выгрузить номенклатуру

**Выгрузить номенклатуру**

Нажатие "Выгрузить номенклатуру" означает согласие с [Условиями использования сервиса 1С:Номенклатура](#)

В соответствии с условиями отбора, в форме появится номенклатура к выгрузке.

## ★ Выгружаемая номенклатура

Выберите номенклатуру для выгрузки в каталоги

Выгружается (2) | Исключения (нет)

Холодильник Стинол
<b>Шуруп г-образный 3,5*40</b>

## ★ Выгрузка данных номенклатуры

Помощник выгрузки данных номенклатуры в каталоги

## 1 Указать организацию и контактную информацию

Винтик ООО

Производитель

[Иван, Менеджер, Bem@1C.ru](#)

Выгрузка номенклатуры в каталоги производится от имени указанной организации, контактные данные ответственного сотрудника обязательны к заполнению

## 2 Выбрать каталоги, в которые будет выгружаться данные

 **1С:Номенклатура** - Единый каталог описаний товаров в 1С:Предприятии 8 [подробнее](#) **Национальный каталог** - Важная составляющая национальной системы цифровой маркировки Честный ЗНАК [подробнее](#)[Параметры доступа](#)

## 3 Выбрать и подготовить номенклатуру для выгрузки

 [Выбрать номенклатуру для выгрузки \(выбрано 6\)](#) [Выбрать выгружаемые реквизиты \(все\)](#)[Подготовить номенклатуру для выгрузки \(есть профиль\)](#)

## 4 Выгрузить номенклатуру

**Выгрузить номенклатуру**

Нажатие "Выгрузить номенклатуру" означает согласие с [условиями использования сервиса 1С:Номенклатура](#)

### ★ Выгружаемая номенклатура

Выберите номенклатуру для выгрузки в каталоги

Выгружается (2) Исключения (нет)

**+** Добавить   Поиск (Ctrl+F)

## Номенклатура

**Выбрать**

Создать

Создать группу



1С:Номенклатура

Поиск (Ctrl+F)



Еще



Наименование

Код

Болт din933 м6х60 (100 шт), SWFS Тайвань	00-00000003
Холодильник Стинол	00-00000004
Шуруп г-образный 3,5*40	00-00000001
Шуруп г-образный 3,5*40	00-00000006
Шуруп по бетону 7,5х92 (100 шт), SWFS Тайвань	00-00000002
Шуруп по бетону 7,5х92 (100 шт), SWFS Тайвань	00-00000005

Можно добавить номенклатуру к выгрузке из формы «Выгружаемая номенклатура», выделив интересующую номенклатуру и нажав кнопку «Выбрать».

## Выгрузка данных номенклатуры

Помощник выгрузки данных номенклатуры в каталоги

### 1 Указать организацию и контактную информацию

Винтик ООО

Производитель

[Иван\\_Менеджер\\_Bern@1C.ru](mailto:Иван_Менеджер_Bern@1C.ru)

Выгрузка номенклатуры в каталоги производится от имени указанной организации, контактные данные ответственного сотрудника обязательны к заполнению

### 2 Выбрать каталоги, в которые будут выгружаться данные

**1С:Номенклатура** - Единый каталог описаний товаров в 1С:Предприятии 8 [подробнее](#)

**Национальный каталог** - Важная составляющая национальной системы цифровой маркировки Честный ЗНАК [подробнее](#)

[Параметры доступа](#)

### 3 Выбрать и подготовить номенклатуру для выгрузки

[Выбрать номенклатуру для выгрузки \(выбрано 6\)](#)

[Выбрать выгружаемые реквизиты \(все\)](#)

[Подготовить номенклатуру для выгрузки \(есть проблемы\)](#)

### 4 Выгрузить номенклатуру

**Выгрузить номенклатуру**

Нажатие "Выгрузить номенклатуру" означает согласие с [Условиями использования сервиса 1С:Номенклатура](#)

### ☆ Выгружаемая номенклатура

Выберите номенклатуру для выгрузки в каталоги

Выгружается (3)    Исключения (нет)

Болт din933 м6х60 (100 шт), SWFS Тайвань
Холодильник Стинол
Шуруп г-образный 3,5*40

**Готово**

Завершите выбор номенклатуры, нажав на кнопку «Готово».

# Выгрузка данных номенклатуры

Помощник выгрузки данных номенклатуры в каталоги

## 1 Указать организацию и контактную информацию

Винтик ООО

Производитель

[Иван\\_Менеджер\\_Bern@1C.ru](mailto:Иван_Менеджер_Bern@1C.ru)

Выгрузка номенклатуры в каталоги производится от имени указанной организации, контактные данные ответственного сотрудника обязательны к заполнению

## 2 Выбрать каталоги, в которые будут выгружаться данные

**1С:Номенклатура** - Единый каталог описаний товаров в 1С:Предприятии 8 [подробнее](#)

**Национальный каталог** - Важная составляющая национальной системы цифровой маркировки Честный ЗНАК [подробнее](#)

[Параметры доступа](#)

## 3 Выбрать и подготовить номенклатуру для выгрузки

[Выбрать номенклатуру для выгрузки \(выбрано 3\)](#)

[Выбрать выгружаемые реквизиты \(все\)](#)

[Подготовить номенклатуру для выгрузки \(есть проблемы\)](#)

## 4 Выгрузить номенклатуру

**Выгрузить номенклатуру**

Нажатие "Выгрузить номенклатуру" означает согласие с [Условиями использования сервиса 1С:Номенклатура](#)

Выберите реквизиты номенклатуры, которые вы хотите выгрузить в каталог, перейдя по гиперссылке «Выбрать выгружаемые реквизиты»\*.

### Выгружаемые реквизиты

Поиск (Alt + F)

- Наименование
- Единица измерения
- Ставка НДС
- Штрихкоды
- Артикул
- Тип номенклатуры
- Описание
- Характеристики

**Готово**

\*По-умолчанию выгружаются все реквизиты выбранной номенклатуры, но можно ограничить список выгружаемых данных.

Для некоторых реквизитов невозможно снять пометку, это означает, что реквизит является обязательным к выгрузке.

## Выгрузка данных номенклатуры

Помощник выгрузки данных номенклатуры в каталоги

## 1 Указать организацию и контактную информацию



Винтик ООО

Производитель

[Иван, Менеджер, Bern@1C.ru](mailto:Иван.Менеджер_Bern@1C.ru)

Выгрузка номенклатуры в каталоги производится от имени указанной организации, контактные данные ответственного сотрудника обязательны к заполнению

## 2 Выбрать каталоги, в которые будут выгружаться данные

  **1С:Номенклатура** - Единый каталог описаний товаров в 1С:Предприятии 8  
[подробнее](#)  **Национальный каталог** - Важная составляющая национальной системы цифровой маркировки Честный ЗНАК  
[подробнее](#) [Параметры доступа](#)

## 3 Выбрать и подготовить номенклатуру для выгрузки

 [Выбрать номенклатуру для выгрузки \(выбрано 3\)](#) [Выбрать выгружаемые реквизиты \(все\)](#) [Подготовить номенклатуру для выгрузки \(есть проблемы\)](#)

## 4 Выгрузить номенклатуру

**Выгрузить номенклатуру**

Нажатие "Выгрузить номенклатуру" означает согласие с [Условиями использования сервиса 1С:Номенклатура](#)

Подготовьте номенклатуру к выгрузке, перейдя по гиперссылке «Подготовить номенклатуру для выгрузки».

## Подготовка номенклатуры к выгрузке



Выгрузка номенклатуры в электронные каталоги [1С:Номенклатура](#) и [Национальный каталог](#) возможна только при условии заполнения обязательных сведений о товаре – это наименование, единица измерения, ставка НДС, артикул либо штрихкод(ы), а для выгрузки в Национальный каталог так же необходимо сопоставить номенклатуру с рубрикатом 1С:Номенклатура. Заполните недостающую информацию и номенклатура станет доступной для выгрузки.

Еще ▾

Заполнение данных (3 проблем)

Сопоставление с рубрикатом

Убрать из выгрузки

Поиск (Ctrl+F)



Еще ▾

Номенклатура	Описание
Болт din933 м6х60 (100 шт), SWFS Тайвань	Номенклатура не сопоставлена с рубрикатом 1С:Номенклатура
Холодильник Стинол	Не заполнено значение поля Штрихкоды
Шуруп г-образный 3,5*40	Номенклатура не сопоставлена с рубрикатом 1С:Номенклатура

На форме «Подготовка номенклатуры к выгрузке», показан список выбранной номенклатуры и перечень проблем на исправление\*.

\*Национальный каталог требует более тщательного заполнения данных, в частности, обязательным является указание категории товара и сопоставление реквизитов базы с реквизитами рубрикатов сервиса 1С:Номенклатура.

Готово

## ★ Подготовка номенклатуры к выгрузке



Выгрузка номенклатуры в электронные каталоги [1С:Номенклатура](#) и [Национальный каталог](#) возможна только при условии заполнения обязательных сведений о товаре – это наименование, единица измерения, ставка НДС, артикул либо штрихкод(ы), а для выгрузки в Национальный каталог так же необходимо сопоставить номенклатуру с рубрикатом 1С:Номенклатура. Заполните недостающую информацию и номенклатура станет доступной для выгрузки.

Еще ▾

Заполнение данных (3 проблем)

Сопоставление с рубрикатом

✖ Убрать из выгрузки

Поиск (Ctrl+F)



Еще ▾

Номенклатура	Описание
Болт din933 м6х60 (100 шт), SWFS Тайвань	Номенклатура не сопоставлена с рубрикатом 1С:Номенклатура
Холодильник Стинол	Не заполнено значение поля Штрихкоды
Шуруп г-образный 3,5*40	Номенклатура не сопоставлена с рубрикатом 1С:Номенклатура

Перейдите по гиперссылке с описанием проблемы, что бы внести требуемые исправления.

### Холодильник Стинол (Номенклатура)

[Основное](#) [Остатки и цены](#) [Присоединенные файлы](#) [Публикация в 1С:Бизнес-сеть](#) [Штрихкоды](#)

#### Штрихкоды

Создать

Поиск (Ctrl+F)

Штрихкод	Единица измерения
----------	-------------------

#### Штрихкоды (создание) \*

**Записать и закрыть** **Записать** **Еще ▾**

Штрихкод: 4811159020759

Номенклатура: Холодильник Стинол

Единица измерения: **шт**

Сообщения:

- Номенклатура не имеет ни одного штрихкода

Готово



## Подготовка номенклатуры к выгрузке



Еще ▾

Выгрузка номенклатуры в электронные каталоги [1С:Номенклатура](#) и [Национальный каталог](#) возможна только при условии заполнения обязательных сведений о товаре – это наименование, единица измерения, ставка НДС, артикул либо штрихкод(ы), а для выгрузки в Национальный каталог так же необходимо сопоставить номенклатуру с рубрикатором 1С:Номенклатура. Заполните недостающую информацию и номенклатура станет доступной для выгрузки.

Заполнение данных (проблем не найдено)

Сопоставление с рубрикатором



Данные заполнены корректно

После того, как все данные будут заполнены корректно, нажмите кнопку «Готово» .

Готово

# Выгрузка данных номенклатуры

Помощник выгрузки данных номенклатуры в каталоги

## 1 Указать организацию и контактную информацию

Винтик ООО


Производитель

[Иван\\_Менеджер\\_Bern@1C.ru](mailto:Иван_Менеджер_Bern@1C.ru)

Выгрузка номенклатуры в каталоги производится от имени указанной организации, контактные данные ответственного сотрудника обязательны к заполнению

## 2 Выбрать каталоги, в которые будут выгружаться данные

 **1С:Номенклатура** - Единый каталог описаний товаров в 1С:Предприятии 8  
[подробнее](#)

 **Национальный каталог** - Важная составляющая национальной системы цифровой маркировки Честный ЗНАК  
[подробнее](#)

 [Параметры доступа](#)

## 3 Выбрать и подготовить номенклатуру для выгрузки

[Выбрать номенклатуру для выгрузки \(выбрано 3\)](#)

[Выбрать выгружаемые реквизиты \(все\)](#)

[Подготовить номенклатуру для выгрузки \(готова к выгрузке\)](#)

## 4 Выгрузить номенклатуру

**Выгрузить номенклатуру**

Нажатие "Выгрузить номенклатуру" означает согласие с [Условиями использования сервиса 1С:Номенклатура](#)

Нажмите на кнопку «Выгрузить номенклатуру», для выгрузки вашей номенклатуры в Национальный каталог.

# Выгрузка данных номенклатуры

Помощник выгрузки данных номенклатуры в каталоги

## 1 Указать организацию и контактную информацию

Винтик ООО  выгружена 29.05.2020 16:39:14

Производитель

[Иван.Менеджер.Вем@1С.ru](mailto:Иван.Менеджер.Вем@1С.ru)

Выгрузка номенклатуры в каталоги производится от имени указанной организации, контактные данные ответственного сотрудника обязательны к заполнению

## 2 Выбрать каталоги, в которые будут выгружаться данные

- 1С:Номенклатура** - Единый каталог описаний товаров в 1С:Предприятии 8 [подробнее](#)
  - Национальный каталог** - Важная составляющая национальной системы цифровой маркировки Честный ЗНАК [подробнее](#)
- [Параметры доступа](#)

## 3 Выбрать и подготовить номенклатуру для выгрузки

- [Выбрать номенклатуру для выгрузки \(выбрано 3\)](#)
- [Выбрать выгружаемые реквизиты \(все\)](#)
- [Подготовить номенклатуру для выгрузки \(готова к выгрузке\)](#)

## 4 Выгрузить номенклатуру

**Выгрузить номенклатуру** Выгружено 3

Нажатие "Выгрузить номенклатуру" означает согласие с [Условиями использования сервиса 1С:Номенклатура](#)

- Автоматически выгружать изменения [каждый день, 1-го числа месяца, один раз в день](#)

При включенном расписании система будет автоматически отслеживать изменения по принятым в каталог товарным позициям и выгружать обновления

## 5 Ознакомиться с результатами выгрузки

[Национальный каталог](#)

Здесь вы можете увидеть информацию по последней выгрузке.

Для автоматического обновления статуса выгруженной номенклатуры, установите флаг «Автоматически выгружать изменения» и настройте расписание обновления.

## Выгрузка данных номенклатуры


Помощник выгрузки данных номенклатуры в каталоги

## 1 Указать организацию и контактную информацию

Винтик ООО  выгружена 29.05.2020 16:39:14Производитель [Иван\\_Менеджер\\_Vern@1C.ru](mailto:Иван_Менеджер_Vern@1C.ru)

Выгрузка номенклатуры в каталоги производится от имени указанной организации, контактные данные ответственного сотрудника обязательны к заполнению

## 2 Выбрать каталоги, в которые будут выгружаться данные

  **1С:Номенклатура** - Единый каталог описаний товаров в 1С:Предприятии 8 [подробнее](#)  **Национальный каталог** - Важная составляющая национальной системы цифровой маркировки Честный ЗНАК [подробнее](#) [Параметры доступа](#)

## 3 Выбрать и подготовить номенклатуру для выгрузки

 [Выбрать номенклатуру для выгрузки \(выбрано 3\)](#) [Выбрать выгружаемые реквизиты \(все\)](#)[Подготовить номенклатуру для выгрузки \(готова к выгрузке\)](#)

## 4 Выгрузить номенклатуру

**Выгрузить номенклатуру** Выгружено 3

Нажатие "Выгрузить номенклатуру" означает согласие с [Условиями использования сервиса 1С:Номенклатура](#)

 Автоматически выгружать изменения[каждый день, 1-го числа месяца; один раз в день](#)

При включенном расписании система будет автоматически отслеживать изменения по принятым в каталог товарным позициям и выгружать обновления

## 5 Ознакомиться с результатами выгрузки

[Национальный каталог](#) [Все результаты](#) [Отклонена \(0\)](#) [Принята \(0\)](#) [Проверяется модератором \(0\)](#) [Ожидает выгрузки \(3\)](#) 

Перейдите по гиперссылке «Национальный каталог», что бы увидеть текущий статус выгрузки.

## Результаты выгрузки номенклатуры в Национальный каталог

Отклонена (0)

Принята (0)

Проверяется модератором (3)

Ожидает выгрузки (0)

✓ Исправлено, выгрузить повторно

Поиск (Ctrl+F)



Еще ▾

Номенклатура	Состояние	Описание ошибки
Шуруп г-образный 3,5*40	● Проверяется модератором, 29.05.2020 16:39:14	
Болт din933 м6х60 (100 шт), SWFS Тайвань	● Проверяется модератором, 29.05.2020 16:39:14	
Холодильник Стинол	● Проверяется модератором, 29.05.2020 16:39:14	

Перед публикацией в Национальном каталоге номенклатура проходит проверку модераторами, поэтому сразу после выгрузки данные имеют статус **Проверяется модератором**.

После проверки модератором и загрузки номенклатуры в Национальный каталог, статус будет изменен на **Принята**.

